

NOTE DE TENDANCE TERRITORIALE DE L'APPUI A LA COORDINATION

TERRITOIRE D'ALBERTVILLE



**38 COMMUNES SUR LE TERRITOIRE**

- Allondaz, Beaufort-Sur-Doron, Bonvillard, Cesarche, Cevins, Clery, Cohennoz, Crest-Voland, Esserts Blay, Flumet, Frontenex, Gilly-Sur-Isere, Gresy-Sur-Isere, Grignon, Hauteluçe, La Bathie, La Giëttaz, Marthod, Mercury, Monthion, Mont-Tailleur, Notre-Dame-De-Bellecombe, Notre-Dame-Des-Millieres, Pallud, Plancherine, Queige, Rognaix, Sainte-Helene-Sur-Isere, Saint-Nicolas-La-Chapelle, Saint-Paul-Sur-Isere, Saint-Vital, Thenesol, Tournon, Tours-En-Savoie, Ugine, Venthon, Verrens-Arvey, Villard-Sur-Doron.

Soit une population de 41 550 habitants (source INSEE, 2010)

**DEMANDES D'APPUI**

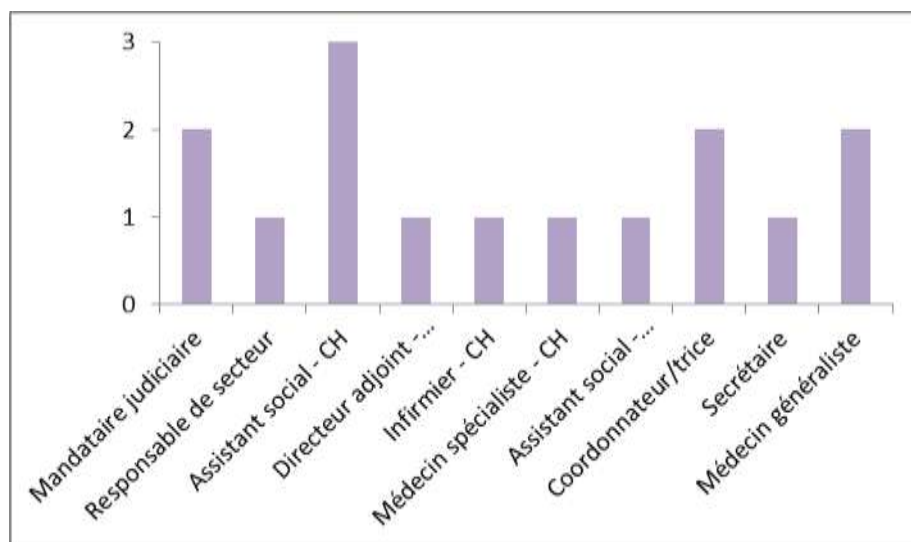
Pour le territoire d'Albertville/Ugine, la MRSS a reçu 15 demandes d'appui dans l'année.

ETAT DES DOSSIERS AU 31/12/2015	NOMBRE
Dossiers en attente	0
Dossiers en cours	2
Dossiers en veille	7
Dossiers terminés	13
<b>TOTAL</b>	<b>22</b>

SOIT une file active dans l'année de **22 situations**

- **17 dossiers de niveau 2**, c'est-à-dire coordination d'appui sans RCP ni PPS
- **5 dossiers de niveau 3**, c'est-à-dire coordination d'appui avec RCP et/ou PPS

Les professionnels demandeurs :



Soit 20% des demandes provenant du service social hospitalier et 13% de la médecine générale.

Les motifs de demandes sont les suivants :

MOTIF DE LA DEMANDE	Nombre de demandes
Mieux connaître la situation du patient	6
Venir en soutien de l'aidant principal	4
Anticiper le retour à domicile post-hospitalisation	3
Faciliter l'accès aux aides	9
➤ humaines ( <i>auxiliaires de vie, IDE, etc.</i> )	8
➤ sociales	2
➤ matériel (fauteuil, etc.)	1
➤ aménagement du domicile	1
Autres	6
Améliorer la coordination des acteurs autour du projet de santé du patient	6
Favoriser la réintégration du patient dans le parcours de santé	2
Agir en médiation	0
Consolider le retour à domicile	5
Prévenir les difficultés du maintien et de la vie à domicile	5
Connaitre et orienter vers des dispositifs adéquats	1
Connaitre l'ensemble des intervenants	0
Mieux connaître le projet de vie du patient et faire concorder les interventions des différents pros	2
Organiser une RCP	1

Nombre de motifs par demande d'appui	
1 motif	1
2 motifs	2
3 motifs	3
4 motifs	4
5 motifs	3
6 motifs et plus	2

## ACTIONS DE LA COORDINATION D'APPUI

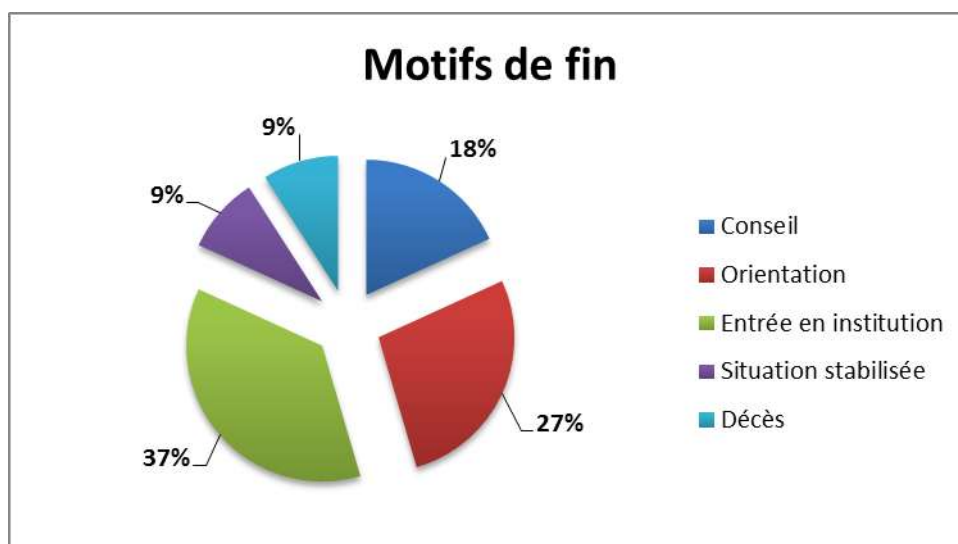
**8 évaluations** réalisées.

**5 RCP** réalisées pour 4 situations. Le patient était présent dans 40% des réunions.

Ces réunions ont mobilisé **33 participants** (hors référent de proximité). En moyenne 7 participants par RCP.

**9 professions différentes** étaient représentées. Les principales professions sont : infirmiers, référents et coordonnateurs PAPH, chefs de services d'aides à domicile, mandataires judiciaires.

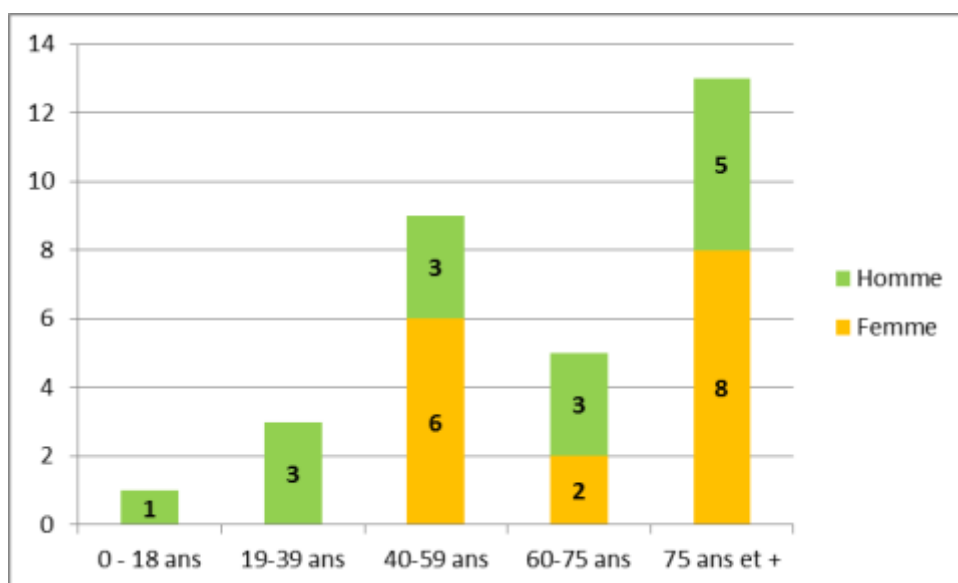
La **durée moyenne de suivi** sur les situations terminées dans l'année est de **5 mois**. En voici les motifs de fin :



## TYPOLOGIE DES PATIENTS

Les dossiers concernent pour **45 % des femmes** et pour **55 % des hommes**.

Nombre de patients selon la tranche d'âge et le sexe :



Age minimum = 5 ans

Age maximum = 93 ans

**Moyenne d'âge = 70 ans**

Les grandes familles de pathologies sont principalement :

- Neurologie / Troubles intellectuels et cognitifs
- Cancérologie / Hématologie
- Addictologie / Psychiatrie

